





FICHE PRATIQUE

Organiser et animer une partie du jeu « En parler, c'est avancer »

 **Durée**
30 à 45 minutes

 **Participants**
de 5 à 10 personnes

 **Matériel**
40 cartes

Un jeu de cartes coopératif

- Pour en savoir plus sur l'illettrisme et l'illectronisme
- Pour sensibiliser des groupes sur le sujet
- Pour tester ses connaissances de manière ludique
- Pour faire connaître la réalité de l'illettrisme et encourager l'action



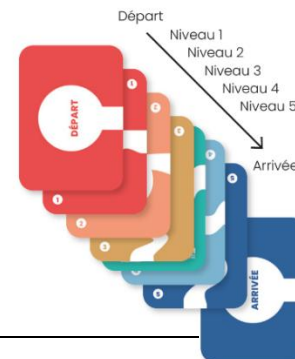
1. But du jeu

Construire le chemin le plus court pour sortir de l'illettrisme en élargissant vos connaissances sur le sujet.

Pour cela vous devez répondre au plus juste aux questions posées.

2. Installation du jeu

- Une table avec suffisamment d'espace libre pour cheminer
- Une pioche organisée en niveaux de difficulté du plus simple (niv.1) en haut au plus difficile (niv.5)
- Une pioche séparée avec les cartes « Détours »



3. Déroulé du jeu

Chaque joueur, à son tour, lit à voix haute la 1^{ère} carte de la pile. Les autres joueurs se consultent pour donner une réponse collective, en moins d'une minute.

Les réponses justes permettent de défausser des cartes et donc de créer un chemin plus court.

Les réponses fausses donnent lieu à des gages ou des détours qui allongent le tracé.

Chaque carte jouée est posée sur la table face illustrée pour former le chemin.

- La carte « Départ » est la première à être déposée pour commencer le chemin.
- La partie se termine à la fin de la pioche lorsque la carte « Arrivée » est déposée.

4. Quelques conseils

- Ce jeu est principalement destiné à être utilisé lors d'ateliers de sensibilisation à l'illettrisme.
- Vous pouvez l'adapter en fonction du temps disponible et du public. Vous pouvez, par exemple, retirer deux cartes ou plus par niveau ou sélectionner les cartes en fonction du groupe, de son âge, sa connaissance du sujet...
- Avec un public expert ou déjà au fait du sujet, vous pouvez ne sélectionner que les cartes « Débat » et « Situation » qui permettent d'engager le dialogue sur l'illettrisme.
- Si vous craignez de mettre le groupe en difficulté, proposez un court temps de sensibilisation en amont.



Pour en savoir plus : anlci.gouv.fr

Illettrisme info service
0 800 11 10 35 Service & appel gratuits